












































Workplan 8a+b - English No. 4

Theme 5B: People on the move

Gilt von Mittwoch, 03.06.20 bis Montag, 15. 06.20
- Hefte diesen Arbeitsplan in deinem Fachordner ab –

Pflichtaufgaben – bitte in der vorgegebenen Reihenfolge bearbeiten!

	What to do?	zum Abhaken
TB, p. 106 B2 a) Take notes!	  + 	
TB, p. 107 B3 a) - d) + ☀	   + 	
WB., p. 94 B2 a) - c) (Take notes)	 	
WB, p. 94 B3	 	
TB, p. 112 P10 a) – c)	  + 	
TB, p. 112 P11 a) – b)	 	
WB, p. 95 B4 a) + b)	 	
TB, p. 113 P12 a)	 	
TB, p. 109 B5 ☀	  + 	
WB, p. 97 B8 ☀	  + 	
TB, p. 113 P13 a)- c)	   +  + 	
WB, p. 98-99 B10 a) – c)	  + 	
TB, p. 111 B8 b)	 	
Zusatz:		
TB, p. 110 B7 a) + b) (Take notes)	  + 	
TB, p. 111 B9 Choose one task!	 	

-  work alone
-  you can or have to work with a partner

Für die Partneraufgaben, fragt eure Eltern oder Geschwister, ob sie mit euch arbeiten können.
Notfalls versucht sie alleine zu bearbeiten.

Falls ihr keine Möglichkeit habt, die Höraufgaben zu machen, lasst sie aus.
Falls ihr Schwierigkeiten mit der CD habt, weil euer CD-Player die Ordner anzeigt:
Ordner 6 Track 1 ist Nummer 110 und dann einfach fortlaufend!